


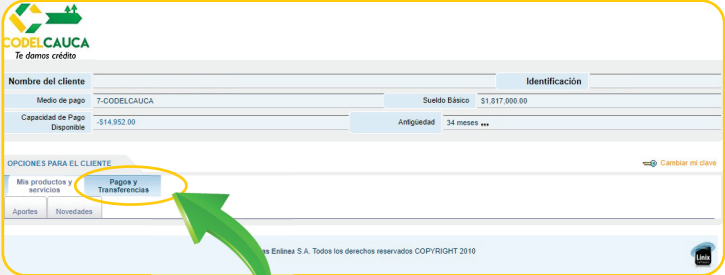


CODELCAUCA
INVITA A NUESTROS
ASOCIADOS A
PAGAR SUS CUOTAS
POR INTERNET
INGRESANDO
A TRAVÉS DEL
BOTÓN PSE

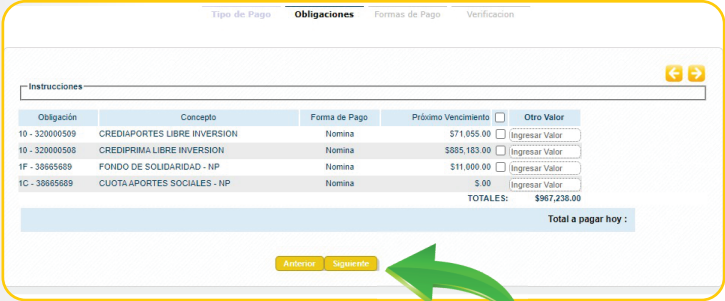
www.codelcauca.com.co



1. Ingrese su numero de identificación y clave. Si ud no cuenta con una clave, de click en **recuperar clave?** y al correo registrado en nuestra base de datos sera enviada la nueva información.



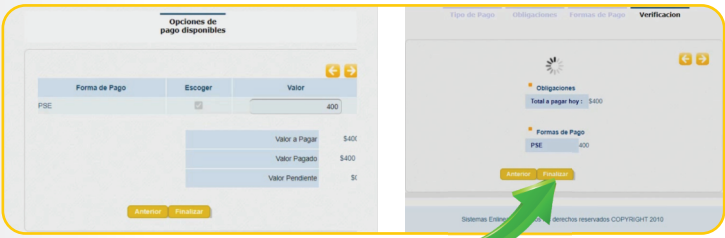
2. Ingrese a la pestaña de pagos y transferencias.



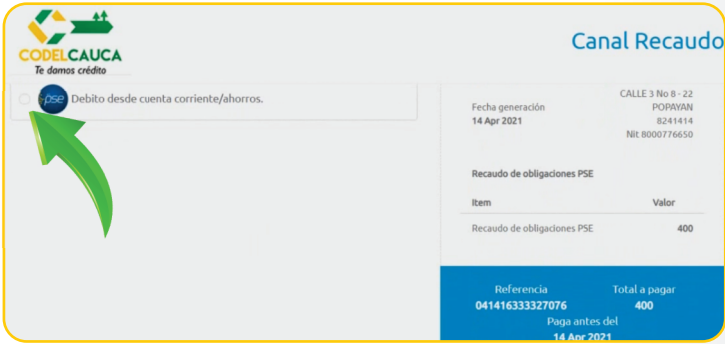
3. En esta ventana se muestra el listado de sus obligaciones con la fecha de vencimiento, recuerde que debe tener una cuenta activa en un banco del cual se pueda debitar el valor de la cuota a cancelar.

4. Seleccione los valores a cancelar o también puede realizar abonos a las diferentes obligaciones que aparecen en su lista.

5. Al final de la lista se indica el valor **Total a pagar**. Dar click en el botón siguiente.



6. En esta ventana se indica la forma de pago pse y el valor a pagar, dar click en el botón **Finalizar** para verificar y para cargar la pagina del banco y realizar el débito.



6. En la siguiente ventana activamos el botón de pago PSE y damos click en continuar.



7. Diligenciar el formulario y seleccionar el banco.



8. Si estas registrado en PSE ingresa por usuario registrado, de lo contrario debes crear tu usuario en PSE.

9. Se cargara la pagina de su banco y debes ingresar los datos que solicite para efectuar el pago.



10. Al finalizar recibirá el mensaje confirmando el pago y débito exitoso de su cuenta.